

Équitation Classique

Pas et Trot

Level 1 Amateur - Level 1 Jeune

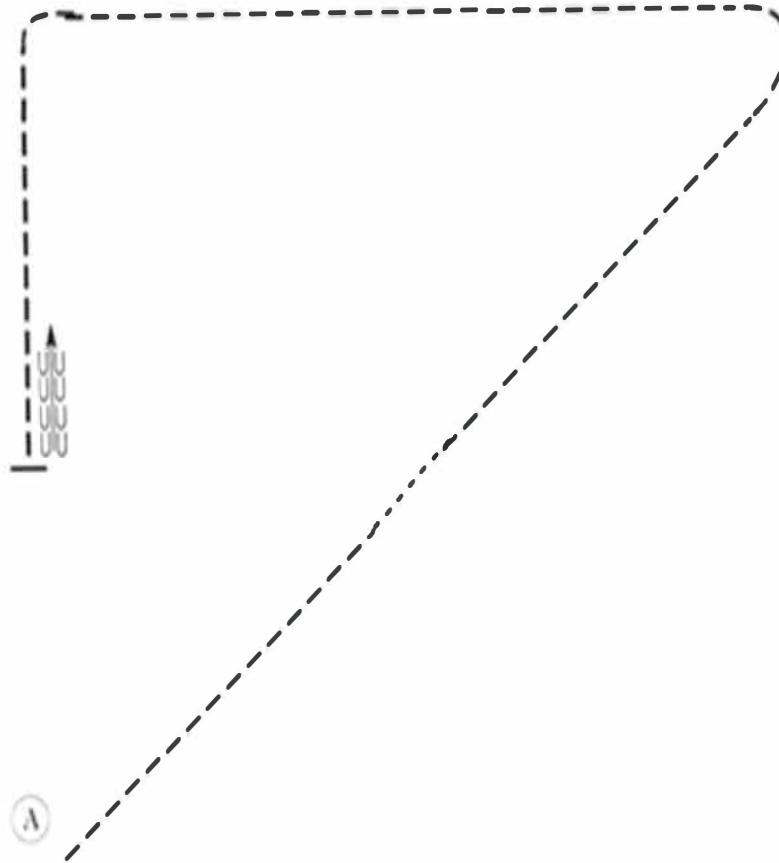
#76-77

Hunt Seat Equitation

Walk Trot

Level 1 Amateur - Level 1 Youth

#76-77



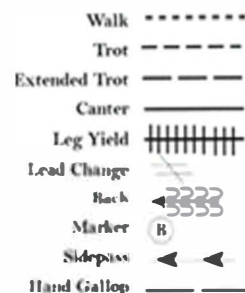
Be ready at A.

1. Trot right diagonal.
2. Walk 10 steps.
3. Trot on the left diagonal to the corner.
4. Change diagonals and trot to next corner.
5. At corner, perform a sitting trot halfway to A.
6. Stop when halfway to A and back approximately one horse length.

Soyez prêt à A.

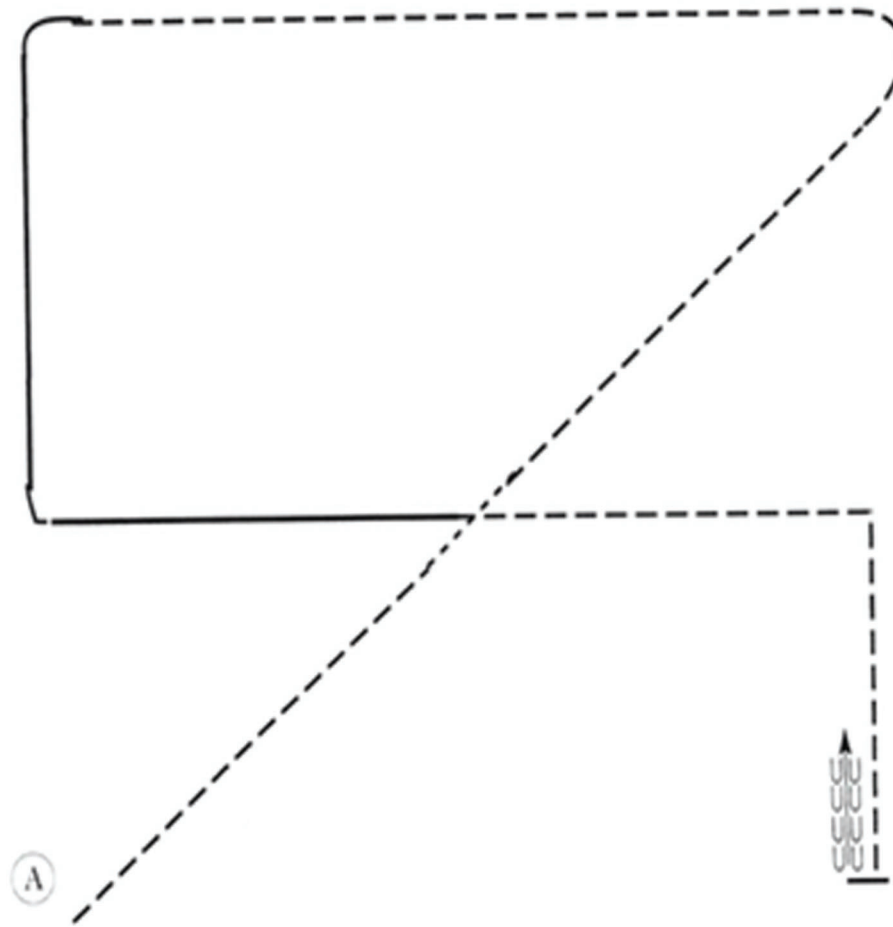
1. Trottez sur le diagonal droit.
2. Marchez 10 pas.
3. Trottez sur le diagonal gauche jusqu'au tournant.
4. Changez de diagonal et trottez jusqu'au prochain tournant.
5. Au tournant, exécutez le trot assis jusqu'à mi-chemin avec A.
6. Arrêt lorsqu'à mi-chemin avec A et reculez environ une longueur de cheval.

Patron pour le 23 juillet  
Pattern for July 23rd



Équitation Classique  
Level 1 Amateur - Level 1 Jeune  
#78-79

Hunt Seat Equitation  
Level 1 Amateur - Level 1 Youth  
#78-79

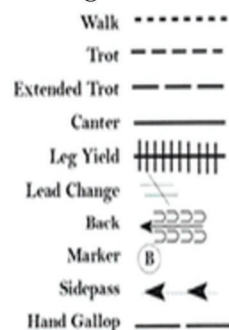


Be ready at A.

1. Trot right diagonal.
2. Walk 10 steps.
3. Trot on the left diagonal to the corner.
4. Change diagonals and trot to next corner.
5. Pick up the left lead canter and canter crossing over your line.
6. Break to a sitting trot around corner until you are in line with A.
7. Stop and back and back approximately one horse length.

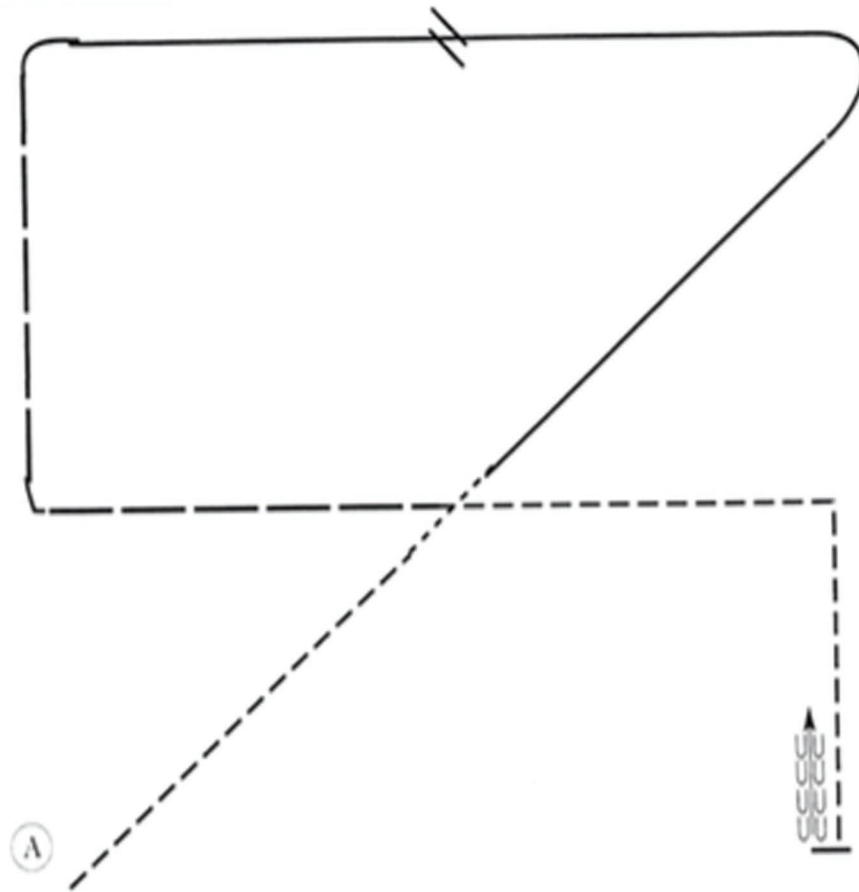
Soyez prêt à A.

1. Trottez sur le diagonal droit.
2. Marchez 10 pas.
3. Trottez sur le diagonal gauche jusqu'au tournant.
4. Changez de diagonal et trottez jusqu'au prochain tournant.
5. Galopez sur le pied gauche et galopez au travers de votre ligne première ligne tel qu'illustré.
6. Transition au trot assis jusqu'au tournant et jusqu'à égalité avec A.
7. Arrêtez et reculez approximativement une longueur de cheval.



Équitation Classique  
Sélect - Amateur - Jeune  
#80-81-82

Hunt Seat Equitation  
Select - Amateur - Youth  
#80-81-82



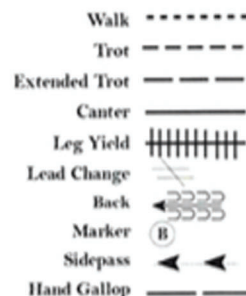
Be ready at A.

1. Trot right diagonal.
2. Walk 10 steps.
3. Canter on the right lead.
4. Change leads and continue on the left lead.
5. Hand gallop, crossing over your line.
6. Break to a trot remaining in the two point position.
7. Left diagonal after your corner until you are in line with A.
8. Stop and back and back approximately one horse length.

Soyez prêt à A.

1. Trottez sur le diagonal droit.
2. Marchez 10 pas.
3. Galopez sur le pied droit.
4. Changez de pied et continuez sur le pied gauche.
5. Allongez le galop à travers votre ligne de départ tel qu'illustré.
6. Transition au trot en gardant la position deux points de contact.
7. Après le tournant prenez le diagonal gauche jusqu'à égalité avec A.
8. Arrêtez et reculez approximativement une longueur de cheval.

Patron pour le 23 juillet  
Pattern for July 23rd



# Circuit du Président AQQH 2022 / 2022 QQHA President Circuit

## Équitation Western

Pas et Trot

Level 1 Amateur - Level 1 Jeune

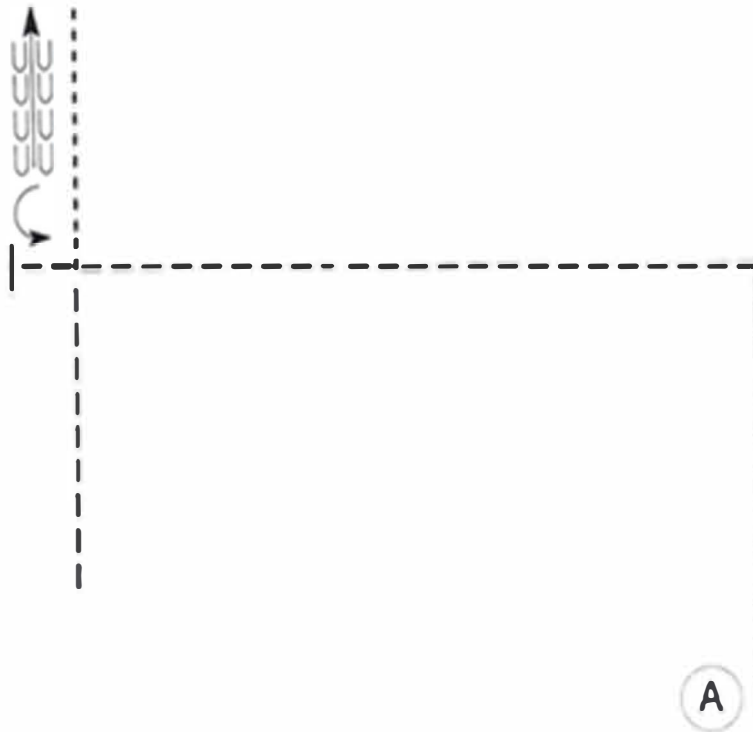
#119-120

## Western Horsemanship

Walk Trot

Level 1 Amateur - Level 1 Youth

#119-120



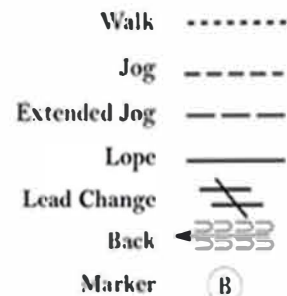
Be ready at A.

1. Perform a jog from A and a square corner toward center of pattern.
2. Continue the jog in a straight line.
3. Stop and perform a 1/4 turn to the left.
4. Back approximately one horse length
5. Walk until you cross your line.
6. Exit arena at a jog.

Soyez prêt à A.

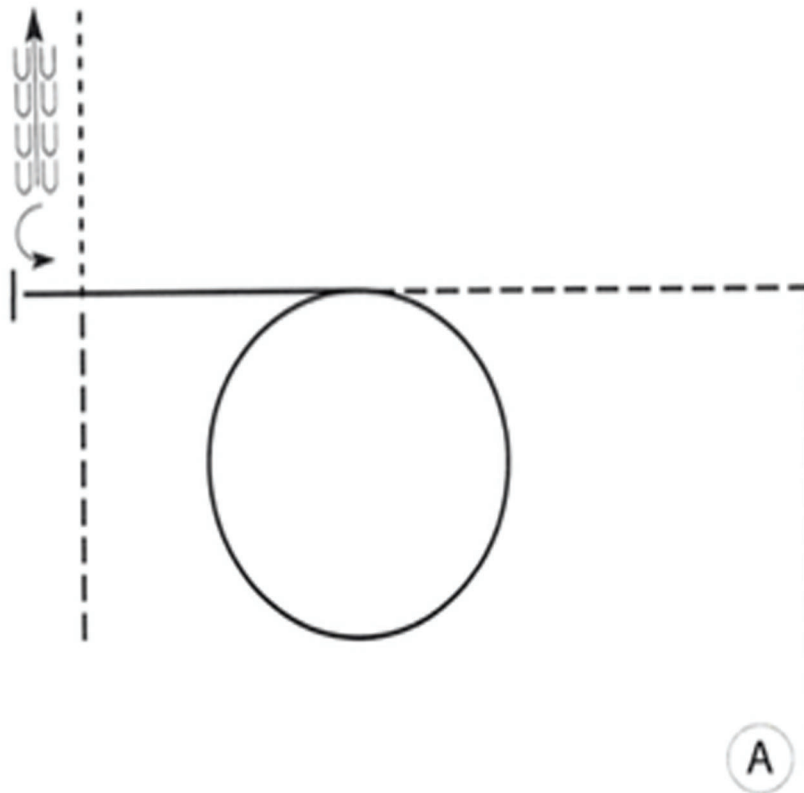
1. Trottez à partir de A et en tournant carré jusqu'au centre du patron.
2. Continuez au trot en ligne droite.
3. Arrêtez et exécutez 1/4 de pivot vers la gauche.
4. Reculez approximativement une longueur de cheval.
5. Marchez jusqu'à égalité avec votre ligne de centre.
6. Quittez au trot.

Patron pour le 23 juillet  
Pattern for July 23rd



Équitation Western  
Level 1 Amateur - Level 1 Jeune  
#121-122

Western Horsemanship  
Level 1 Amateur - Level 1 Youth  
#121-122



Be ready at A.

Soyez prêt à A.

1. Perform a jog from A and a square corner toward center of pattern.
2. Lope a left lead circle.
3. Close the circle and continue loping on the left lead in a straight line.
4. Stop and perform a 1/4 turn to the left.
5. Back approximately one horse length.
6. Walk until you cross your line.
7. Exit arena at a jog.

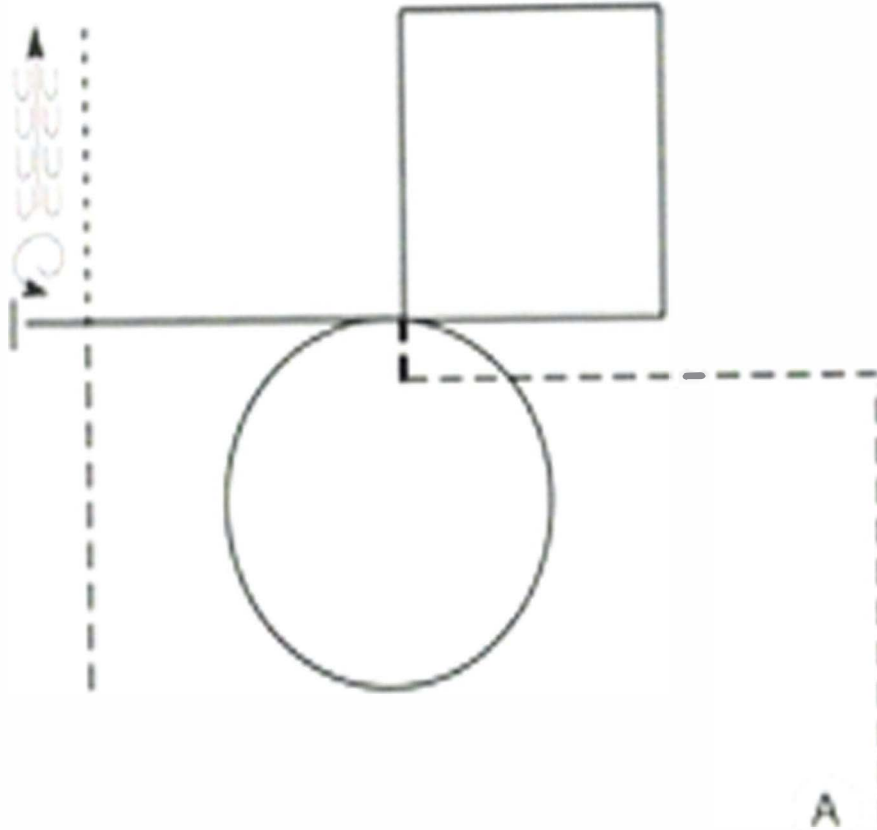
1. Trottez à partir de A et exécutez un tournant carré vers le centre du patron.
2. Galopez en cercle vers la gauche sur le pied gauche.
3. Fermez le cercle puis continuez au galop en ligne droite.
4. Arrêtez et exécutez 1/4 de pivot vers la gauche.
5. Reculez approximativement une longueur de cheval.
6. Marchez jusqu'à égalité avec votre ligne de centre.
7. Quittez au trot.

Patron pour le 23 juillet  
Pattern for July 23rd

Walk	-----
Jog	-----
Extended Jog	-----
Lope	=====
Lead Change	
Back	
Marker	(B)

Équitation Western  
Sélect - Amateur - Jeune  
#123-124-125

Western Horsemanship  
Select - Amateur - Youth  
#123-124-125



Be ready at A.

1. Perform a jog from A and a square corner toward center of pattern.
2. Make a square corner right at center.
3. Lope a right lead square.
4. Change leads at center and lope a left lead circle.
5. Close the circle and continue loping on the left lead in a straight line.
6. Stop and perform a 1 1/4 turn to the left.
7. Back approximately one horse length.
8. Walk until you cross your line.
9. Exit arena at a jog.

Soyez prêt à A.

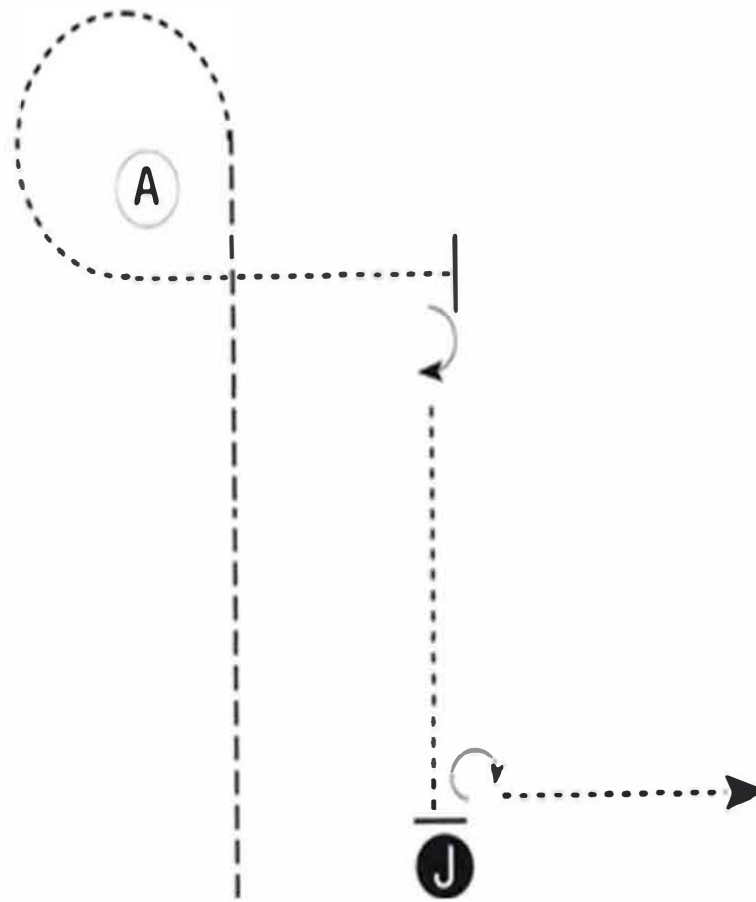
1. Trottez à partir de A et exécutez un tournant carré vers le centre du patron.
2. Au centre, exécutez un tournant carré vers la droite.
3. Galopez un carré sur le pied droit.
4. Au centre, changez de pied et galopez un cercle vers la gauche.
5. Fermez le cercle puis continuez au galop en ligne droite au galop pied gauche.
6. Arrêtez et exécutez 1 1/4 de pivot vers la gauche.
7. Reculez approximativement une longueur de cheval.
8. Marchez jusqu'à égalité avec votre ligne de centre.
9. Quittez au trot.

Walk	.....
Jog	-----
Extended Jog	-----
Lope	————
Lead Change	↘↙
Back	←○○○○
Marker	B



Présentation au licou  
12 ans et -  
#57

Showmanship at Halter  
12 and under  
#57



Be ready even with judge.

1. Trot to A.
2. Walk around A and until even with judge.
3. Stop and perform a 90 degree turn.
4. Walk to judge.
5. Stop and set up for inspection.
6. When dismissed, perform a 270 degree turn.
7. Walk straight away from judge.

Follow the instructions of your ring steward.

Soyez prêt aligné avec le juge.

1. Trottez jusqu'à A.
2. Marchez autour de A et jusqu'à égalité avec le juge tel qu'illustré.
3. Arrêtez et exécutez un pivot de 90 degrés.
4. Marchez jusqu'au juge.
5. Arrêtez et placez pour inspection.
6. Au signal du juge, exécutez un pivot de 270 degrés.
7. Marchez en ligne droite pour quitter.

Walk .....

Trot - - - - -

Back ←←←←←

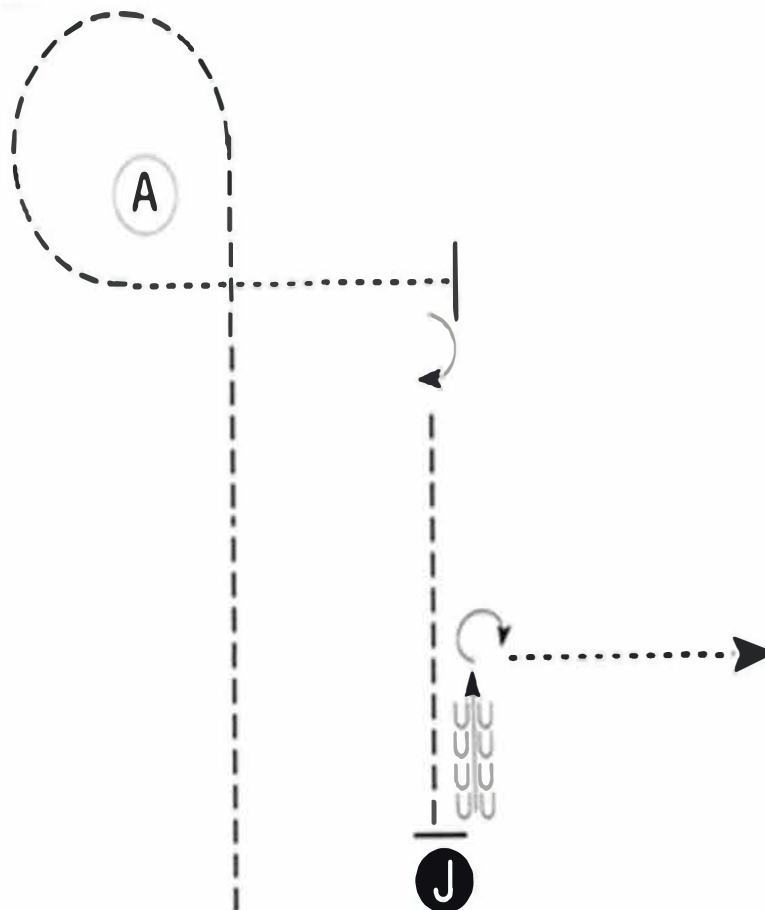
Marker (B) ○

Judge (J) ●

# Circuit du Président AQQH 2022 / 2022 QQHA President Circuit

Présentation au licou  
Novice Amateur - Jeune Novice  
#58-59

Showmanship at Halter Novice  
Amateur - Novice Youth  
#58-59



Be ready even with judge.

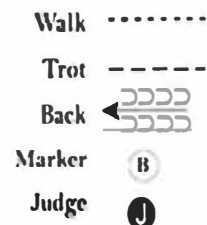
1. Trot to and around A.
2. Walk from A until even with judge.
3. Stop and perform a 90 degree turn.
4. Trot to judge.
5. Stop and set up for inspection.
6. When dismissed, back approximately 2 horse lengths.
7. Perform a 270 degree turn.
8. Walk straight away from judge.

Follow the instructions of your ring steward.

Soyez prêt aligné avec le juge.

1. Trottez jusqu'à et autour de A.
2. Marchez de A jusqu'à égalité avec le juge tel qu'illustré.
3. Arrêtez et exécutez un pivot de 90 degrés.
4. Trottez jusqu'au juge.
5. Arrêtez et placez pour inspection.
6. Au signal du juge, reculez approximativement 2 longueurs de cheval.
7. Exécutez un pivot de 270 degrés.
8. Marchez en ligne droite pour quitter.

Patron pour le 24 juillet  
Pattern for July 24

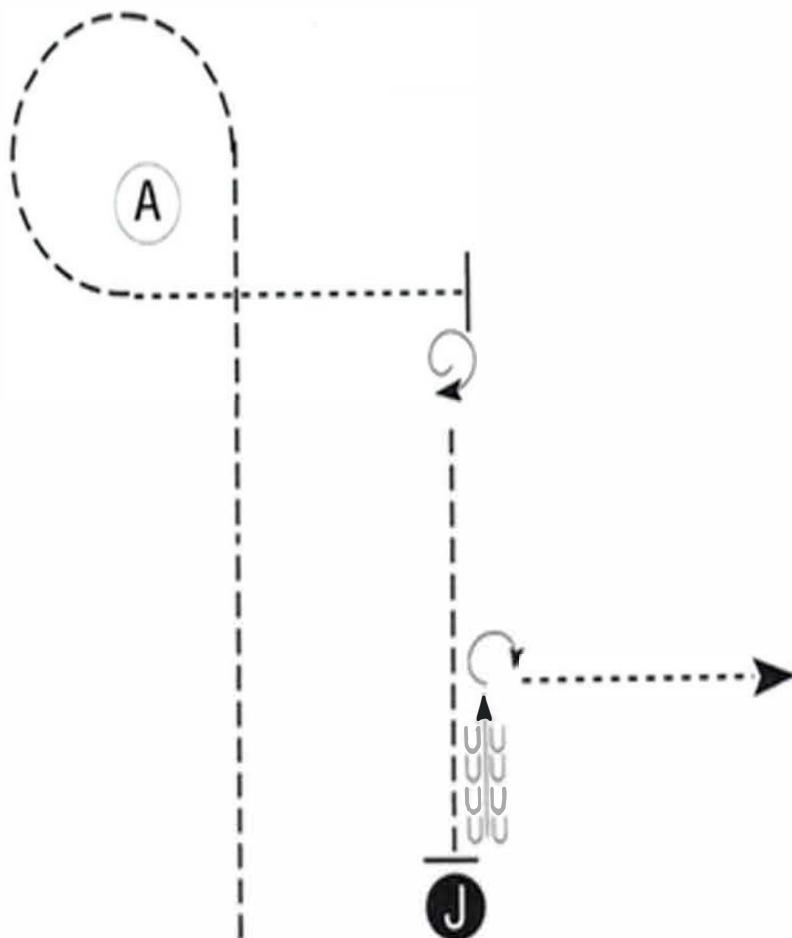




# Circuit du Président AQQH 2022 / 2022 QQHA President Circuit

Présentation au licou  
Amateur Sélect - Amateur - Jeune  
#62-63-65

Showmanship at Halter  
Select Amateur - Amateur - Youth  
#62-63-65



Be ready even with judge.

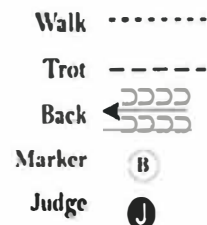
1. Trot to and around A.
2. Walk from A until even with judge.
3. Stop and perform a 450 degree turn.
4. Trot to judge.
5. Stop and set up for inspection.
6. When dismissed, back approximately 2 horse lengths.
7. Perform a 270 degree turn.
8. Walk straight away from judge.

Follow the instructions of your ring steward.

Soyez prêt aligné avec le juge.

1. Trottez jusqu'à et autour de A.
2. Marchez de A jusqu'à égalité avec le juge tel qu'illustré.
3. Arrêtez et exécutez un pivot de 450 degrés.
4. Trottez jusqu'au juge.
5. Arrêtez et placez pour inspection.
6. Au signal du juge, reculez approximativement 2 longueurs de cheval.
7. Exécutez un pivot de 270 degrés.
8. Marchez en ligne droite pour quitter.

Patron pour le 24 juillet  
Pattern for July 24



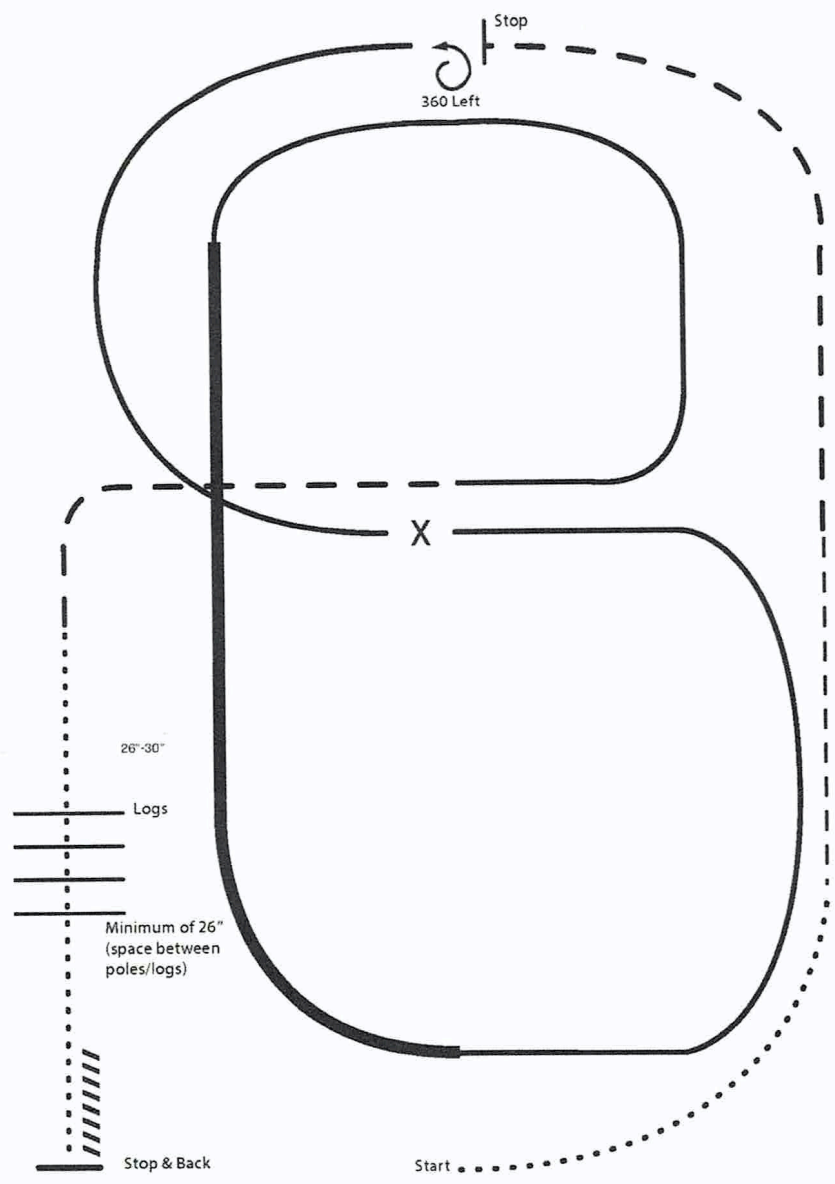
# Horse Show

## Ranch Riding

Show Date:

www.HorseShowPatterns.com

www.HorseShowPatterns.com



- X Lead Change
- Walk
- - - Trot
- - - Ext Trot
- Lope
- Ext Lope
- ////// Back

1. Walk
2. Trot
3. Extend the trot, at the top of the arena ,stop
4. 360 degree turn to the left
5. Left lead 1/2 circle, lope to the center
6. Change leads (simple or flying)
7. Right lead 1/2 circle
8. Extended lope up the long side of the arena (right lead)
9. Collect back to a lope around the top of the arena and back to center
10. Break down to an extended trot
11. Walk over logs
12. Stop and back

[RR/AQHA-1]

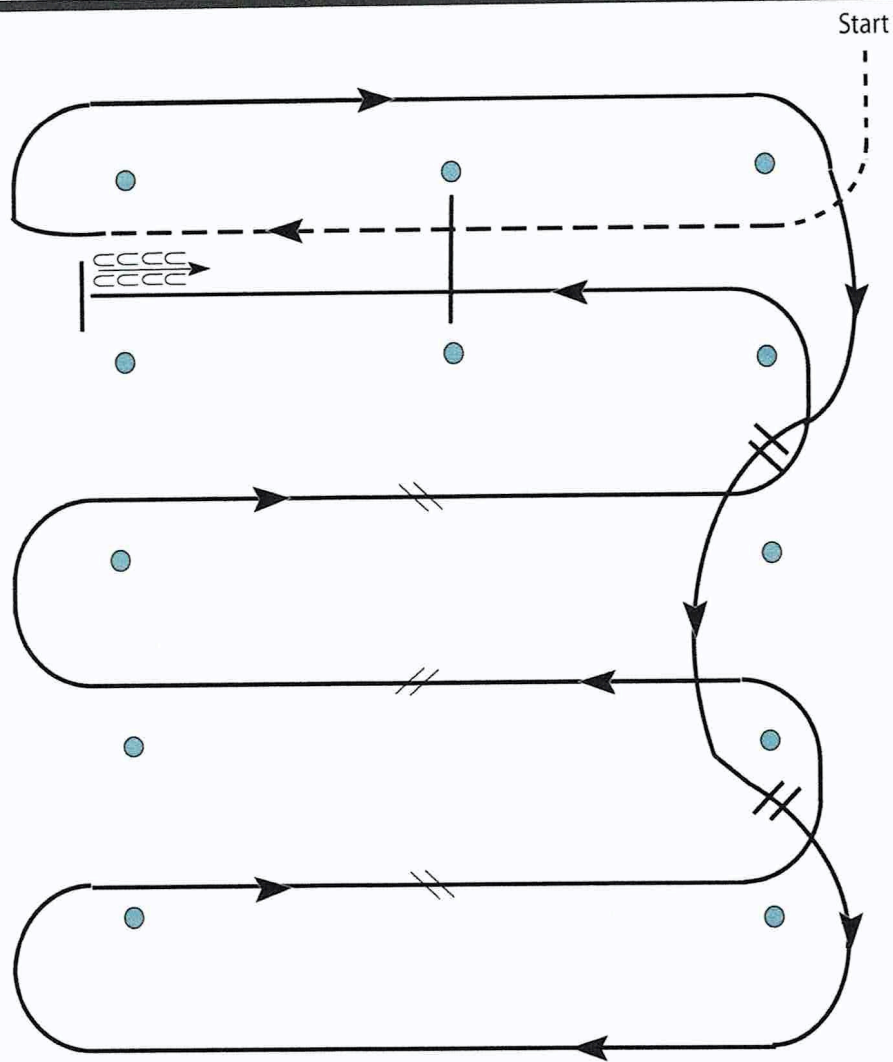
Pattern Provided by:

*Clint Fullerton*

# Horse Show

## Western Riding (Level 1 / Green)

Show Date:



1. Walk, transition to jog, jog over log.
2. Transition to right lead and lope around end.
3. First line change.
4. Second line change. Lope around end of arena.
5. First crossing change.
6. Second crossing change.
7. Third crossing change.
8. Lope over log.
9. Lope, stop and back.

[WR/GP-4]

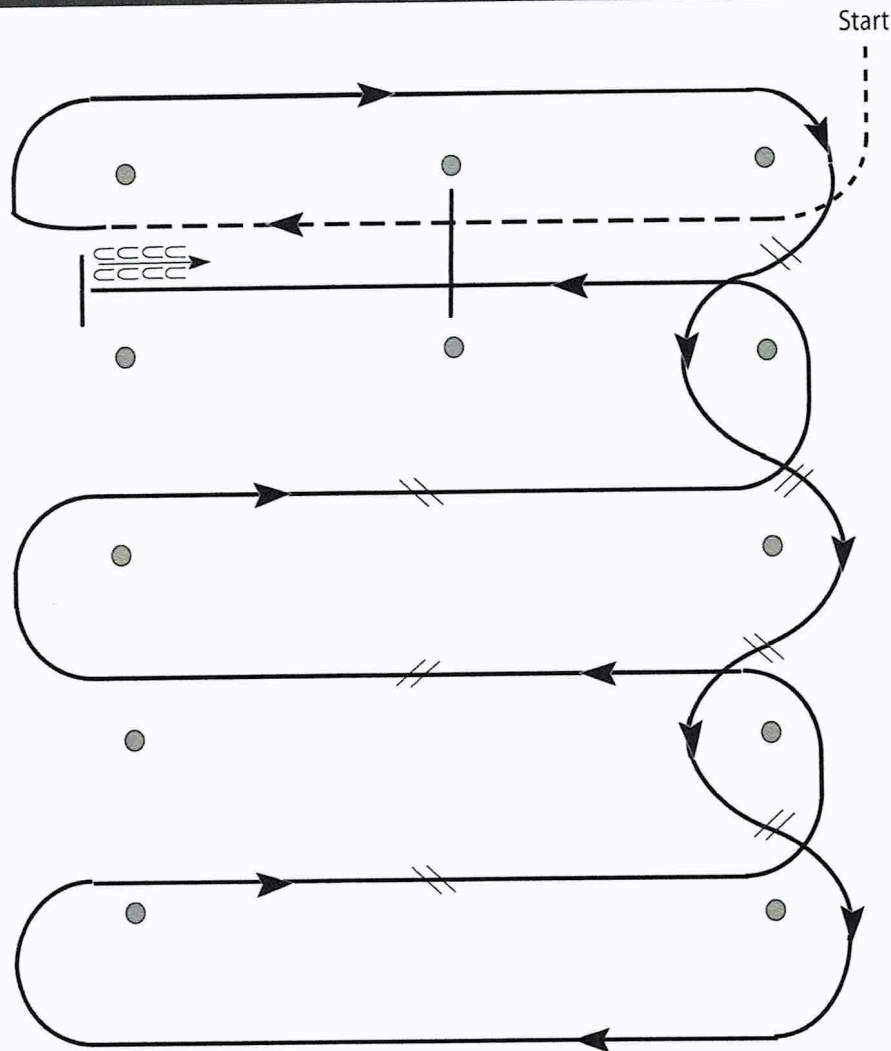
Pattern Provided by:

*Clint Fullerton*

# Horse Show

## Western Riding

Show Date:



1. Walk, transition to jog, jog over log.
2. Transition to right.
3. First line change.
4. Second line change.
5. Third line change.
6. Fourth line change.
7. First crossing change.
8. Second crossing change.
9. Third crossing change.
10. Lope over log.
11. Lope, stop and back.

[WR/OP-4]

Pattern Provided by:

*Clint Eullerton*



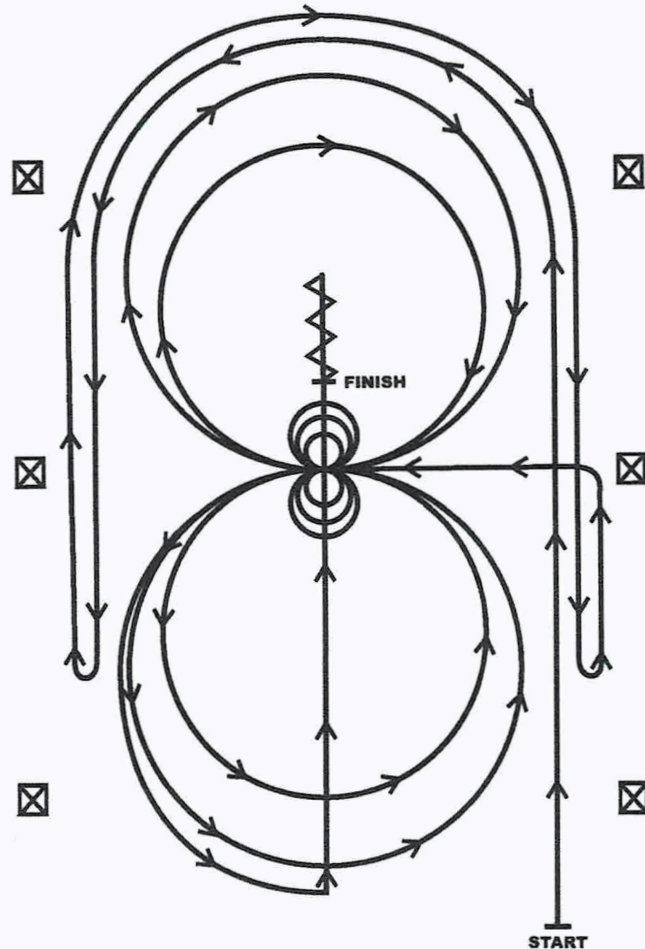
# Horse Show

## Reining (All Level 1 / Novice)

Show Date:

### REINING PATTERN B

Approved only for Level I Youth & Amateur, Youth 13 & Under



1. Beginning, lope straight up the right side of the arena, circle the top of the arena run straight down the opposite or left side of the arena past the center mark and do a right rollback—no hesitation.
2. Continue straight up the left side of the arena circle back around the top of the arena run straight down the right side of the arena past the center marker and do a left rollback—no hesitation.
3. Continue up the right side of the arena to the center marker, at the center marker the horse should be on the left lead and complete two circles to the left, one large fast and one small slow. Stop at center
4. Complete three spins to the left. Hesitate.
5. Complete two circles to the right, one large fast and one small slow. Stop at center.
6. Complete three spins to the right. Hesitate.
7. Begin a large circle to the left, do not close the circle. Continue up the center of the arena past the center marker and do a sliding stop. 8. Back up at least ten feet. Hesitate to demonstrate completion of the pattern. See the Judges' Guide for a summary of other allowances made in the Handbook.

Pattern Provided by:

*Clint Fullerton*

[R/AQHAP-B]

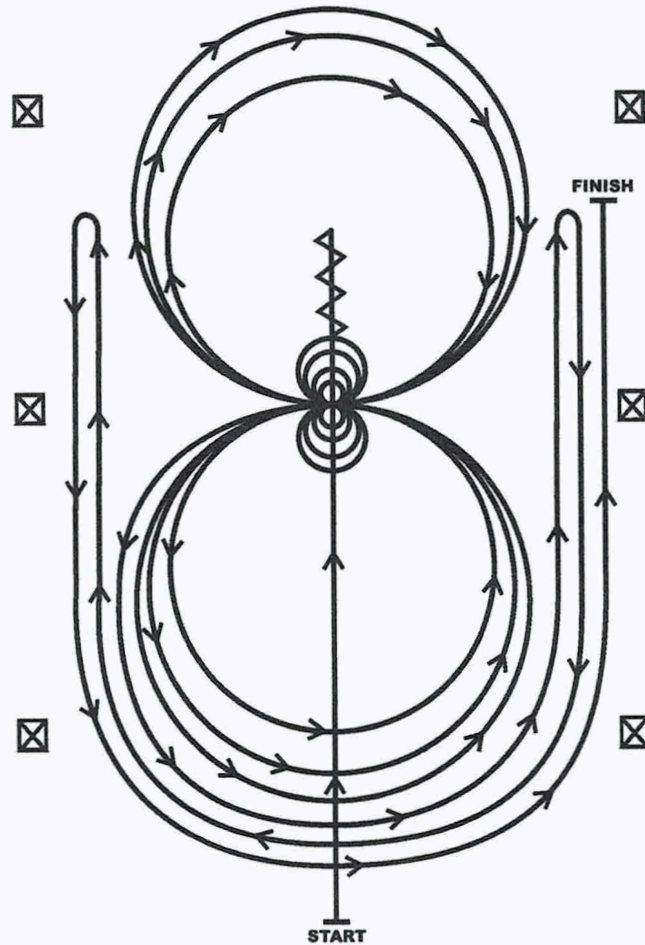
15

# Horse Show

## Reining (Youth / Amateur / Open)

Show Date:

### REINING PATTERN 12



1. Run past the center marker and do a sliding stop. Back up to the center of the arena or at least 10 feet (3 meters). Hesitate.
2. Complete four spins to the right. Hesitate.
3. Complete four and one-quarter spins to the left so that the horse is facing the left wall or fence. Hesitate.
4. Beginning on the left lead, complete three circles to the left: the first two circles large and fast; the third circle small and slow. Change leads at the center of the arena.
5. Complete three circles to the right: the first two circles large and fast; the third circle small and slow. Change leads at the center for the arena.
6. Begin a large circle to the left but do not close this circle. Run up the right side of the arena past the center marker and do a right rollback at least 20 feet (6 meters) from the wall or fence—no hesitation.
7. Continue back around previous circle but do not close this circle. Run up the left side of the arena and past the center marker and do a left rollback at least 20 feet (6 meters) from the wall or fence—no hesitation.
8. Continue back around previous circle but do not close this circle. Run up the right side of the arena past the center marker and do a sliding stop at least 20 feet (6 meters) from the wall or fence. Hesitate to demonstrate completion of pattern.

[R/AQHAP-12]

Pattern Provided by:

*Clint Fullerton*



# Circuit du Président AQQH 2022 / 2022 QQHA President Circuit

Obstacle Western

Pas et trot

Level 1 amateur - Level 1 jeune

#87-88

Patron pour le 22 juillet

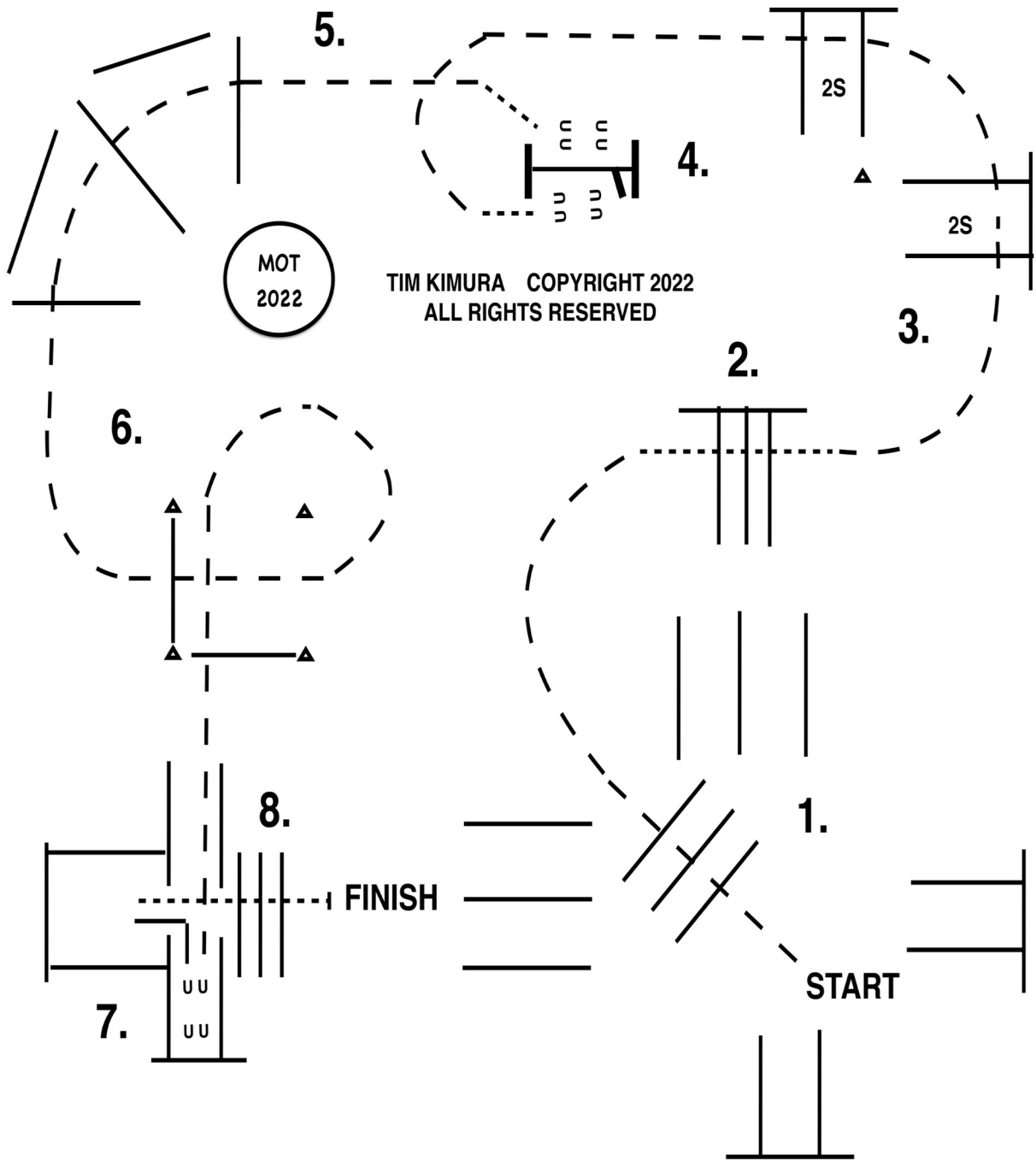
Pattern for July 22nd

Trail

Walk Trot

Level 1 amateur - Level 1 youth

#87-88



1. JOG OVER POLES
2. STOP OR BREAK TO THE WALK, WALK OVER POLES.
3. JOG OVER POLES.
4. BREAK TO THE WALK, WALK UP TO GATE, WORK GATE LEFT HAND. SMALL FRY'S WALK THROUGH OPEN GATE, NO ROPE.
5. WALK FORWARD, THEN JOG OVER POLES.
6. JOG OVER POLE, JOG AROUND CONE, JOG OVER POLE.
7. JOG INTO CHUTE, STOP, BACK AROUND CORNER, BACK INTO BOX.
8. WALK OUT BOX, WALK OVER POLES.

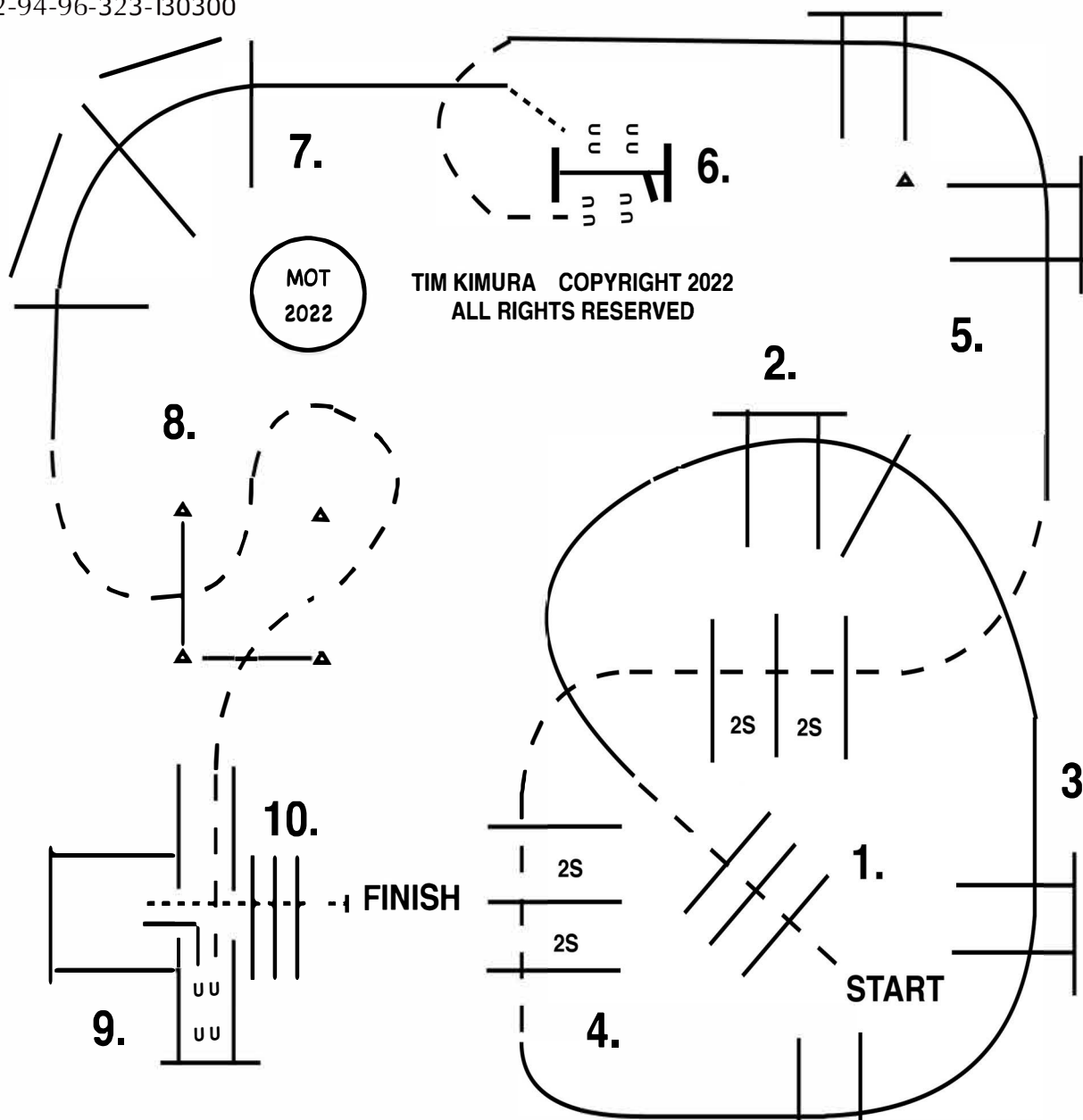
1. Poles au trot
2. Arrêtez ou transition au pas, poles au pas.
3. Poles au trot.
4. Transition au pas, marchez jusqu'à la barrière, barrière main gauche.
5. Marchez quelques pas puis poles au trot.
6. Pole au trot, trottez autour du cône, pole au trot.
7. Entrez dans la chute au trot, arrêtez, reculez en coin et reculez dans la boîte.
8. Sortez au pas, poles au pas.

# Circuit du Président AQQH 2022 / 2022 QQHA President Circuit

Obstacle Western  
 Level 1 Green- Novice amateur  
 Novice jeune - Junior -  
 Grand-Prix AQQH et NSBA  
 #89-92-94-96-323-130300

Patron pour le 22 juillet  
 Pattern for July 22nd

Trail  
 Level 1 Green - Novice amateur  
 Novice youth - Junior -  
 QQHA and NSBA Stake Class  
 #89-92-94-96-323-130300



TIM KIMURA COPYRIGHT 2022  
 ALL RIGHTS RESERVED

1. JOG OVER POLES
2. LOPE OVER POLES RIGHT LEAD.
3. LOPE OVER POLES RIGHT LEAD.
4. BREAK TO THE JOG, JOG OVER POLES.
5. LOPE OVER POLES LEFT LEAD.
6. BREAK TO THE JOG, JOG UP TO GATE, WORK GATE LEFT HAND.
7. WALK FORWARD, THEN LOPE OVER POLES LEFT LEAD.
8. BREAK TO THE JOG, JOG OVER POLES, JOG AROUND CONES.
9. JOG INTO CHUTE, STOP, BACK AROUND CORNER, BACK INTO BOX.
10. WALK OUT BOX, WALK OVER POLES.

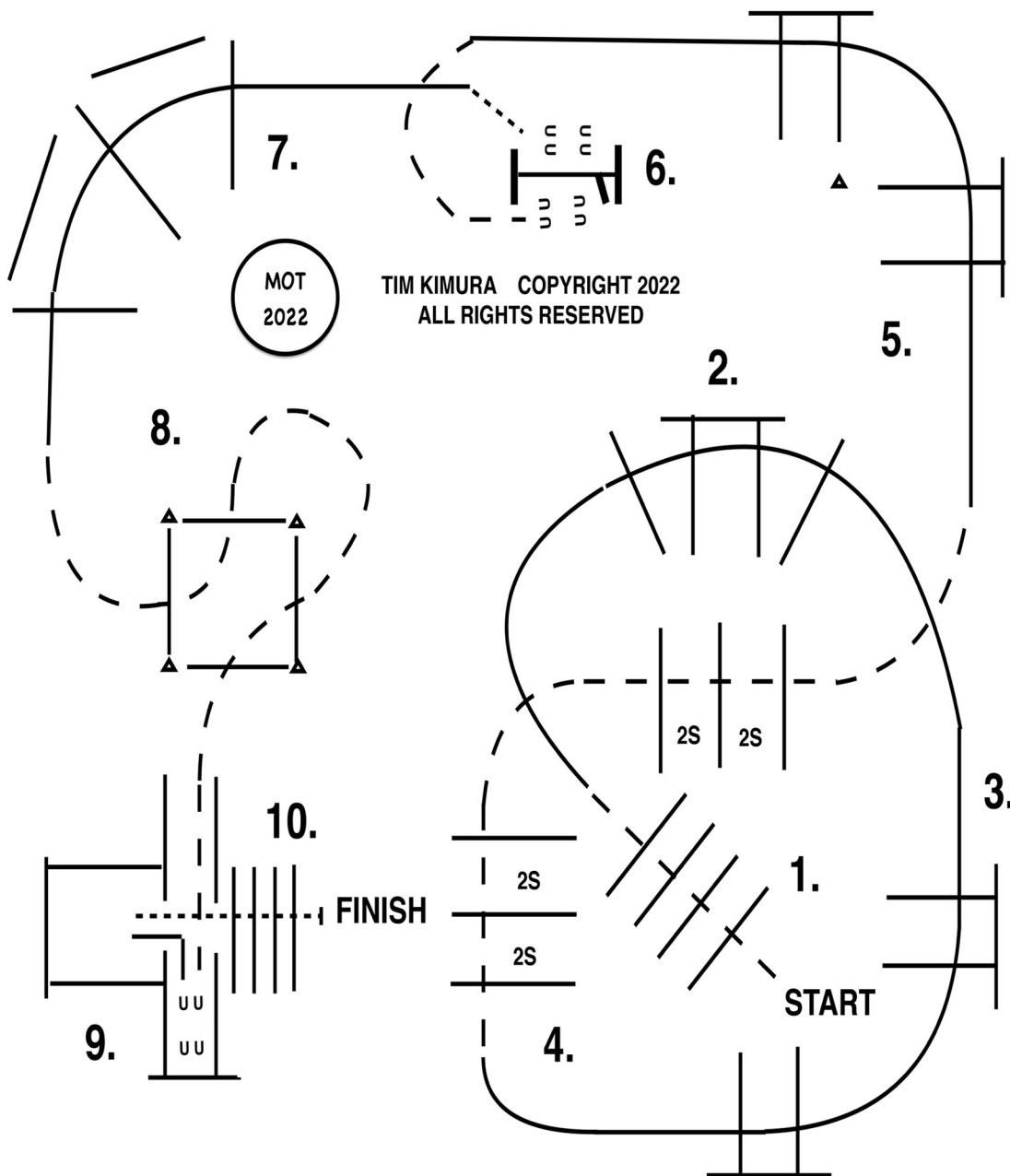
1. Poles au trot
2. Poles au galop pied droit.
3. Poles au galop pied droit.
4. Transition au trot, poles au trot.
5. Poles au galop pied gauche.
6. Transition au trot, trottez jusqu'à la barrière, barrière main gauche.
7. Marchez quelques pas puis poles au galop pied gauche.
8. Transition au trot, poles au trot et trottez autour des cônes.
9. Trottez dans la chute, arrêtez, reculez en coin et reculez dans la boîte.
10. Sortez au pas, poles au pas.

# Circuit du Président AQQH 2022 / 2022 QQHA President Circuit

Obstacle Western  
 Sénior - Youth  
 Sélect - Amateur  
 #97-98-99-100

Patron pour le 22 juillet  
 Pattern for July 22nd

Trail  
 Senior - Youth  
 Select - Amateur  
 #97-98-99-100



1. JOG OVER POLES
2. LOPE OVER POLES RIGHT LEAD.
3. LOPE OVER POLES RIGHT LEAD.
4. BREAK TO THE JOG, JOG OVER POLES.
5. LOPE OVER POLES LEFT LEAD.
6. BREAK TO THE JOG, JOG UP TO GATE, WORK GATE LEFT HAND.
7. WALK FORWARD, THEN LOPE OVER POLES LEFT LEAD.
8. BREAK TO THE JOG, JOG OVER POLES, JOG AROUND CONES.
9. JOG INTO CHUTE, STOP, BACK AROUND CORNER, BACK INTO BOX.
10. WALK OUT BOX, WALK OVER POLES.

1. Poles au trot.
2. Poles au galop pied droit.
3. Poles au galop pied droit.
4. Transition au trot, poles au trot.
5. Poles au galop pied gauche.
6. Transition au trot, trottez jusqu'à la barrière, barrière main gauche.
7. Marchez quelques pas puis poles au galop pied gauche.
8. Transition au trot, poles au trot, trottez le tournant.
9. Trottez dans la chute, arrêtez, reculez en coin, reculez dans la chute.
10. Sortez au pas, poles au pas.